

Moodle Keimgasse 2021/22

[Dashboard](#) / [Startseite](#)

Diese Plattform erfordert einen Benutzerzugang für das Schuljahr 2021/22

Kurse und Inhalte aus der alten Moodle-Instanz 2020/21 können in die neue Plattform übernommen werden ([> Anleitung](#)).

[Zur Moodleplattform 2020/21](#)

Navigation

- ▾ [Dashboard](#)
- 🏠 [Startseite](#)

> [Website-Administration](#)

Ankündigungen

[Ich möchte das Forum abonnieren](#)



Erste Anmeldung - Kursverwaltung - Zertifikat - Moodle-App

von [Administrator/in Nutzer](#) - Tuesday, 3. August 2021, 15:47

- Um in der Schule problemlos im Internet surfen zu können, sollte man [dieses Zertifikat](#) herunterladen und installieren. [Installationsanleitung](#) beachten! Für Firefox gibt es eine eigene Anleitung [hier!](#)
- Bei der ersten Anmeldung in Moodle muss man heuer **KEINE** Registrierung durchlaufen. Die E-Mail-Adresse der Schule sollte schon hinterlegt sein. Eine Änderung auf eine private E-Mail-Adresse ist nicht möglich.
- Wie kann ein neuer Kurs - optional mit Zugangsschlüssel - erstellt werden? => [Anleitung](#) (PDF - 1,1 MB)
- Eine ausführliche Anleitung für das Sichern und Wiederherstellen von alten Kursen findet man [hier](#) (pdf - 2,8 MB)!
- In der Moodle-App bei der Adresse <https://moodle.keimgasse.at/moodle2021> eingeben

[Dauerlink](#)

[Thema diskutieren](#) (0 Antworten)

Learning Content Management System
des BG und BRG Mödling
Keimgasse
Service und Management:
MMag. Christian Wurzer

Kursbereiche

- 🎓 [Unterricht](#)
- 🎓 [Schuladministration, Sekretariat, Schulnetzwerk](#)
- 🎓 [Fachgruppen und Lehrerzimmer](#)
- [Alle Kurse ...](#)

Zunächst den Kursbereich auswählen in dem der Kurs erstellt werden soll. Dies ist fast immer der Kursbereich "Unterricht"!

▸ [Unterricht](#) (1)

▸ [Schuladministration, Sekretariat, Schulnetzwerk](#)

▸ [Alles aufklappen](#)

Unterricht

[Dashboard](#) / [Kurse](#) / [Unterricht](#)

Kurse verwalten

Navigation

- ▾ Dashboard
 - 🏠 [Startseite](#)
 - > [Website](#)
- ▾ [Kurse](#)
 - ▾ **Unterricht**
 - > [Schuladministration, Sekretariat, Schulnetzwerk](#)
 - > [Fachgruppen und Lehrerzimmer](#)

Administration

- ▾ [Kursbereich: Unterricht](#)
 - ✎ [Kursbereich verwalten](#)
 - ☑ [Kompetenzrahmen](#)
- > [Website-Administration](#)

Kursbereiche:

Kurse suchen



Neuen Kurs anlegen

Auf "Neuen Kurs anlegen" klicken

Navigation

- ▾ [Dashboard](#)
- 🏠 [Startseite](#)
- [Website](#)
- [Kurse](#)

Administration

- ▾ [Kursbereich: Unterricht](#)
 - ✎ [Kursbereich verwalten](#)
 - ☑ [Kompetenzrahmen](#)
- ▾ [Website-Administration](#)
 - ▾ [Kurse](#)
 - ⚙ **[Kurse und Kursbereiche verwalten](#)**

Neuen Kurs anlegen


[▶ Alles aufklappen](#)

▾ Allgemeines

Vollständiger Kursname



Kurzer Kursname



Kursbereich

**× Unterricht**

Kurs sichtbarkeit



Kursbeginn

Kursende

  Aktivieren

Kurs-ID



▾ Beschreibung

Kursbeschreibung



 Absatz ▾ **B** *I*         



Bewegen Sie Dateien in dieses Feld (Drag-and-drop)

Akzeptierte Dateitypen:

Bilddatei (GIF) .gif

Bilddatei (JPEG) .jpg

Bilddatei (PNG) .png

▸ **Kursformat**

▸ Darstellung

▸ Dateien und Uploads


▸ Abschlussverfolgung

▸ Gruppen


▸ Umbenennen der Rolle 

▸ Tags

Sichern und zurück

Speichern und anzeigen 

Abbrechen

Pflichtfelder 

21_22_Mathematik_8M

[Dashboard](#) / [Meine Kurse](#) / [21_22_M_8M](#)

Bearbeiten einschalten

Navigation

- ▾ Dashboard
 - [Startseite](#)
 - > Website
- ▾ Meine Kurse
 - ▾ **21_22_M_8M**
 - > Teilnehmer 21_22_Mathe
 - [Badges](#)
 - [Kompetenzen](#)
 - [Bewertungen](#)
 - > Allgemeines
 - > Thema 1
 - > Thema 2
 - > Thema 3
 - > Thema 4

Der Kurs ist nun erstellt!

Wenn man möchte, so kann man einen Zugangsschlüssel festlegen. Wer den Kurs betreten möchte, muss diesen Zugangsschlüssel kennen!

Dies macht man so...



Thema 4

Administration

- ▾ Kurs-Administration
 - [Einstellungen bearbeiten](#)
 - [Kursabschluss](#)
 - > Nutzer/innen
 - [Filter](#)
 - > Berichte

21_22_Mathematik_8M

[Dashboard](#) / [Meine Kurse](#) / [21_22_M_8M](#)

Bearbeiten einschalten

Navigation

- ▾ Dashboard
 - [Startseite](#)
 - > [Website](#)
- ▾ Meine Kurse
 - ▾ **21_22_M_8M**
 - > [Teilnehmer/innen](#)
 - [Badges](#)
 - [Kompetenzen](#)
 - [Bewertungen](#)
 - > [Allgemeines](#)
 - > [Thema 1](#)
 - > [Thema 2](#)
 - > [Thema 3](#)
 - > [Thema 4](#)



Thema 1

Thema 2

Thema 3

Thema 4

Administration

- ▾ Kurs-Administration
 - [Einstellungen bearbeiten](#)
 - [Kursabschluss](#)
 - > [Nutzer/innen](#)
 - [Filter](#)
 - > [Berichte](#)

Navigation

- ▾ Dashboard
 - 🏠 Startseite
 - > Website
- ▾ Meine Kurse
 - ▾ **21_22_M_8M**
 - > Teilnehmer/innen
 - 🛡️ Badges
 - ☑️ Kompetenzen
 - 📅 Bewertungen
 - > Allgemeines
 - > Thema 1
 - > Thema 2
 - > Thema 3
 - > Thema 4

 Ankündigungen

Thema 1

Thema 2

Thema 3

Thema 4

Administration

- ▾ Kurs-Administration
 - ⚙️ Einstellungen bearbeiten
 - ⚙️ Kursabschluss
 - ▾ Nutzer/innen
 - 👤+ Eingeschriebene Nutzer/innen
 - > Einschreibemethoden
 - 👤 Gruppen
 - > Rechte ändern
 - 👤+ Weitere Nutzer/innen

 Auf Einschreibemethoden klicken!

21_22_Mathematik_8M

[Dashboard](#) / [Meine Kurse](#) / [21_22_M_8M](#) / [Nutzer/innen](#) / [Einschreibemethoden](#)

Navigation

- ▾ Dashboard
 - [Startseite](#)
 - > [Website](#)
- ▾ Meine Kurse
 - ▾ **21_22_M_8M**
 - > [Teilnehmer/innen](#)
 - [Badges](#)
 - [Kompetenzen](#)
 - [Bewertungen](#)
 - > [Allgemeines](#)
 - > [Thema 1](#)
 - > [Thema 2](#)
 - > [Thema 3](#)
 - > [Thema 4](#)

Administration

- ▾ Kurs-Administration
 - [Einstellungen bearbeiten](#)
 - [Kursabschluss](#)
 - ▾ Nutzer/innen
 - [Eingeschriebene Nutzer/innen](#)
 - [Einschreibemethoden](#)

Einschreibemethoden

Name	Nutzer/innen	Aufwärts/Abwärts	Bearbeiten
Selbsteinschreibung (Teilnehmer/in)	0	↓	  
Manuelle Einschreibung	1	↑	

Methode hinzufügen

Hier klicken!

21_22_Mathematik_8M

[Dashboard](#) / [Meine Kurse](#) / [21_22_M_8M](#) / [Nutzer/innen](#) / [Einschreibemethoden](#) / [Selbsteinschreibung \(Teilnehmer/in\)](#)

Navigation

- Dashboard
 - Startseite
 - Website
- Meine Kurse
 - 21_22_M_8M**
 - Teilnehmer/innen
 - Badges
 - Kompetenzen
 - Bewertungen
 - Allgemeines
 - Thema 1
 - Thema 2
 - Thema 3
 - Thema 4

Administration

- Kurs-Administration
 - Einstellungen bearbeiten
 - Kursabschluss
 - Nutzer/innen
 - Eingeschriebene Nutzer/innen
 - Einschreibemethoden

Selbsteinschreibung

Selbsteinschreibung

Eigene Bezeichnung vergeben

wurch

Existierende Einschreibungen erlauben

Ja

Selbsteinschreibung erlauben

Ja

Einschreibeschlüssel

.....

Einschreibeschlüssel für Gruppen

Nein

Rolle im Kurs

Teilnehmer/in

Teilnahmedauer

0

Tage

Aktivieren

Benachrichtigung bevor Teilnahme endet

Nein

Zeitpunkt für Benachrichtigung

1

Tage

Einschreibungsbeginn

6

August

2021

11

00

Aktivieren

Den Zugangsschlüssel eintragen!

Kurs-Administration

[⚙️ Einstellungen bearbeiten](#)[⚙️ Kursabschluss](#)

Nutzer/innen

[👤+ Eingeschriebene](#)[Nutzer/innen](#)

Einschreibemethoden

**Selbsteinschreibung
(Teilnehmer/in)**[👤 Gruppen](#)[> Rechte ändern](#)[👤+ Weitere Nutzer/innen](#)[🔍 Filter](#)[> Berichte](#)[⚙️ Setup für Bewertungen](#)[> Badges](#)[📄 Sicherung](#)[⬆️ Wiederherstellen](#)[⬆️ Import](#)[⬅️ Zurücksetzen](#)[> Fragensammlung](#)[> Website-Administration](#)Benachrichtigung bevor
Teilnahme endet

Nein



Zeitpunkt für Benachrichtigung



1

Tage



Einschreibungsbeginn



6



August



2021



11



00

 Aktivieren

Einschreibungsende



6



August



2021



11



00

 Aktivieren

Inaktive abmelden



Nie



Maximale Einschreibungen



0

Begrüßungstext versenden



Vom Kurskontakt



Begrüßungstext



... und speichern!

[Änderungen speichern](#)[Abbrechen](#)[📘 Hilfe und Dokumentation](#)Sie sind angemeldet als [Christian WURZER \(Logout\)](#)

21.22 M 8M

[Unsere Datenschutzerklärung](#)

21_22_Mathematik_8M

[Dashboard](#) / [Meine Kurse](#) / [21_22_M_8M](#) / [Nutzer/innen](#) / [Einschreibemethoden](#)

Navigation

- ▾ Dashboard
 - [Startseite](#)
 - > [Website](#)
- ▾ Meine Kurse
 - ▾ **21_22_M_8M**
 - > [Teilnehmer/innen](#)
 - [Badges](#)
 - [Kompetenzen](#)
 - [Bewertungen](#)
 - > [Allgemeines](#)
 - > [Thema 1](#)
 - > [Thema 2](#)
 - > [Thema 3](#)
 - > [Thema 4](#)

Administration

- ▾ Kurs-Administration
 - [Einstellungen bearbeiten](#)
 - [Kursabschluss](#)
 - ▾ Nutzer/innen
 - [Eingeschriebene Nutzer/innen](#)
 - [Einschreibemethoden](#)





Einschreibemethoden

Name	Nutzer/innen	Aufwärts/Abwärts	Bearbeiten
Selbsteinschreibung (Teilnehmer/in)	0	↓	  
Manuelle Einschreibung	1	↑	 
Methode hinzufügen	<input type="text" value="Auswählen ..."/>		




21_22_Mathematik_8M

[Dashboard](#) / [Meine Kurse](#) / [21_22_M_8M](#) / [Nutzer/innen](#) / [Einschreibemethoden](#)

Navigation

- ▾ Dashboard
 -  [Startseite](#)
 - > [Website](#)
- ▾ Meine Kurse
 - ▾ **21_22_M_8M**
 - > [Teilnehmer/innen](#)
 -  [Badges](#)
 -  [Kompetenzen](#)
 -  [Bewertungen](#)
 - > [Allgemeines](#)
 - > [Thema 1](#)
 - > [Thema 2](#)
 - > [Thema 3](#)
 - > [Thema 4](#)

Administration

- ▾ Kurs-Administration
 -  [Einstellungen bearbeiten](#)
 -  [Kursabschluss](#)
 - ▾ Nutzer/innen
 -  [Eingeschriebene Nutzer/innen](#)
 -  [Einschreibemethoden](#)

Einschreibemethoden

Name	Nutzer/innen	Aufwärts/Abwärts	Bearbeiten
Selbsteinschreibung (Teilnehmer/in)	0	↓	  
Manuelle Einschreibung	1	↑	 
Methode hinzufügen	<input type="text" value="Auswählen ..."/>		

Moodle Keimgasse 2021/22

[Dashboard](#) / [Startseite](#)

Diese Plattform erfordert einen Benutzerzugang für das Schuljahr 2021/22

Kurse und Inhalte aus der alten Moodle-Instanz 2020/21 können in die neue Plattform übernommen werden ([> Anleitung](#)).

[Zur Moodleplattform 2020/21](#)

Navigation

- ▾ [Dashboard](#)
- [🏠 Startseite](#)
- [Website](#)
- ▾ [Meine Kurse](#)
- [21_22_M_8M](#)

Administration

- [Website-Administration](#)

Ankündigungen

[Ich möchte das Forum abonnieren](#)



Erste Anmeldung - Kursverwaltung - Zertifikat - Moodle-App

von [Administrator/in Nutzer](#) - Tuesday, 3. August 2021, 15:47

- Um in der Schule problemlos im Internet surfen zu können, sollte man [dieses Zertifikat](#) herunterladen und installieren. [Installationsanleitung](#) beachten! Für Firefox gibt es eine eigene Anleitung [hier!](#)
- Bei der ersten Anmeldung in Moodle muss man heuer **KEINE** Registrierung durchlaufen. Die E-Mail-Adresse der Schule sollte schon hinterlegt sein. Eine Änderung auf eine private E-Mail-Adresse ist nicht möglich.
- Wie kann ein neuer Kurs - optional mit Zugangsschlüssel - erstellt werden? => [Anleitung \(PDF - 1,1 MB\)](#)
- Eine ausführliche Anleitung für das Sichern und Wiederherstellen von alten Kursen findet man [hier \(pdf - 2,8 MB\)!](#)
- In der [Moodle-App](#) bei der Adresse <https://moodle.keimgasse.at/moodle2021> eingeben

[Dauerlink](#)

[Thema diskutieren](#) (0 Antworten)

Learning Content Management System
des BG und BRG Mödling
Keimgasse
Service und Management:
MMag. Christian Wurzer

Meine Kurse

[🎓 21_22_Mathematik_8M](#)

[Alle Kurse ...](#)

Kursbereiche

[▶ Alles aufklappen](#)

▸ [Unterricht](#) ⁽¹⁾

▸ [Schuladministration, Sekretariat, Schulnetzwerk](#)

Unterricht

[Dashboard](#) / [Kurse](#) / [Unterricht](#)[Kurse verwalten](#)

Navigation

- ▾ Dashboard
 - [Startseite](#)
 - > [Website](#)
 - ▾ [Meine Kurse](#)
 - > [21_22_M_8M](#)
 - ▾ [Kurse](#)
 - ▾ **Unterricht**
 - > [21_22_M_8M](#)
 - > [Schuladministration, Sekretariat, Schulnetzwerk](#)
 - > [Fachgruppen und Lehrerzimmer](#)

Administration

- ▾ [Kursbereich: Unterricht](#)
 - [Kursbereich verwalten](#)
 - [Kompetenzrahmen](#)
- > [Website-Administration](#)

Kursbereiche:  [21_22_Mathematik_8M](#)Trainer/in: [Christian WURZER](#)[Neuen K](#)

Kurse mit Zugangsschlüssel erkennt man am "Schlüssel-Symbol".



Unterricht

[Dashboard](#) / [Kurse](#) / [Unterricht](#)[Kurse verwalten](#)

Navigation

- Dashboard
 - Startseite
 - Website
 - Meine Kurse
 - 21_22_M_8M
 - Kurse
 - Unterricht**
 - 21_22_M_8M
 - Schuladministration, Sekretariat, Schulnetzwerk
 - Fachgruppen und Lehrerzimmer

Administration

- Kursbereich: Unterricht
 - Kursbereich verwalten
 - Kompetenzrahmen
- Website-Administration

Kursbereiche: [21 22 Mathematik 8M](#)Trainer/in: [Christian WURZER](#)

Möchten SchülerInnen einem Kurs beitreten, so klicken sie auf den jeweiligen Kurs und geben den von der Lehrerin/vom Lehrer genannten Kursschlüssel ein.